

**INFORME ANUAL DE OPERACIÓN - CENTRO DE GESTION DE MEDIDA FRONTERAS CON REPORTE AL ASIC**

**Formato CAC - 008  
versión 1  
Abril de 2015**

1. Agente (RF) ELECTRIFICADORA DEL HUILA S.A. E.S.P. - COMERCIALIZADOR	2. Nombre Centro de Gestion de Medida CGM ELECTROHUILA (comercializador)	3. Año de Reporte 2021
1.1. Código SIC Agente (RF) HLAC	2.1. Código SIC Centro de Gestion de Medida Crc0221	3.1. Fecha de Reporte 2/25/2022

**1. INFORME DE CANTIDAD Y CAUSA DE LAS FALLAS EN LOS COMPONENTES DEL SISTEMA DE MEDICIÓN**

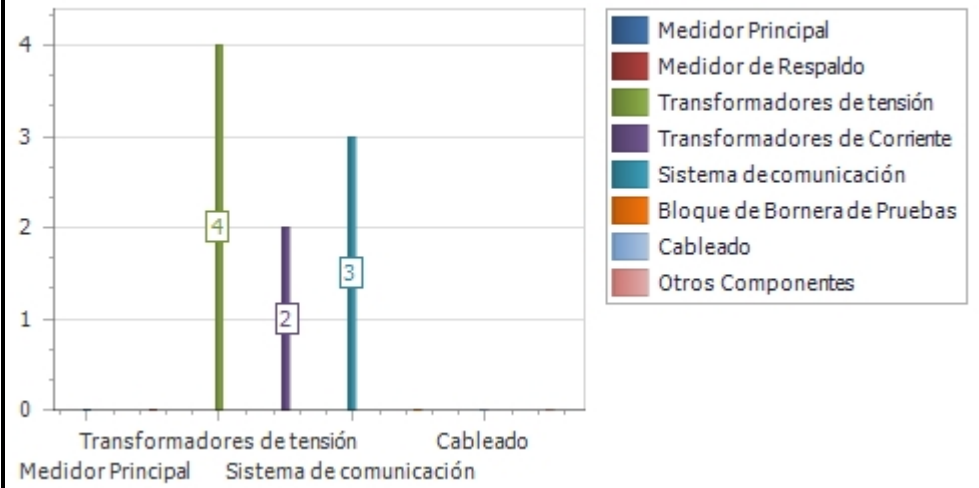
Tipo de Falla / Componente	Medidor principal	Medidor de Respaldo	Transformadores de tensión (PT)	Transformadores de corriente (CT)	Sistemas de comunicación	Bloque de borneras de prueba	Cableado	Otros Componentes	Subtotal	% por tipo de falla
Hurto	0	0	0	0	0	0	0	0	0	.00%
Vandalismo	0	0	0	0	0	0	0	0	0	.00%
Falla Metrológica	0	0	0	0	N.A.	N.A.	N.A.	N.A.	0	.00%
Quemado	0	0	4	2	0	0	0	0	6	66.67%
Roto	0	0	0	0	0	0	0	0	0	.00%
Abierto	0	0	0	0	0	0	0	0	0	.00%
Otro Tipo de Falla	0	0	0	0	3	0	0	0	3	33.33%
<b>Subtotal</b>	0	0	4	2	3	0	0	0	9	100.00%
<b>% Por elemento</b>	0.00%	0.00%	44.44%	22.22%	33.33%	0.00%	0.00%	0.00%	Nota: Reportar solamente la falla del elemento que causa la mayor duración de tiempo en falla del sistema cuando se presenta la falla de dos o mas elementos, de tal forma que la cantidad de fallas de sistema de medición correspondan con los eventos de fallas reportados ante el ASIC.	

Observaciones / Hechos Relevantes

Se presenta una reducción del 25% con respecto al periodo de 2020.

Gráficos

**Total de fallas por elemento del sistema**

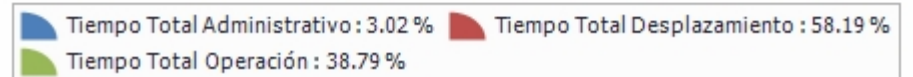
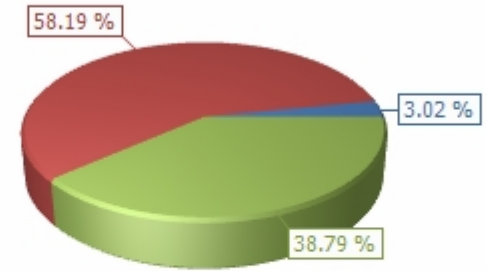
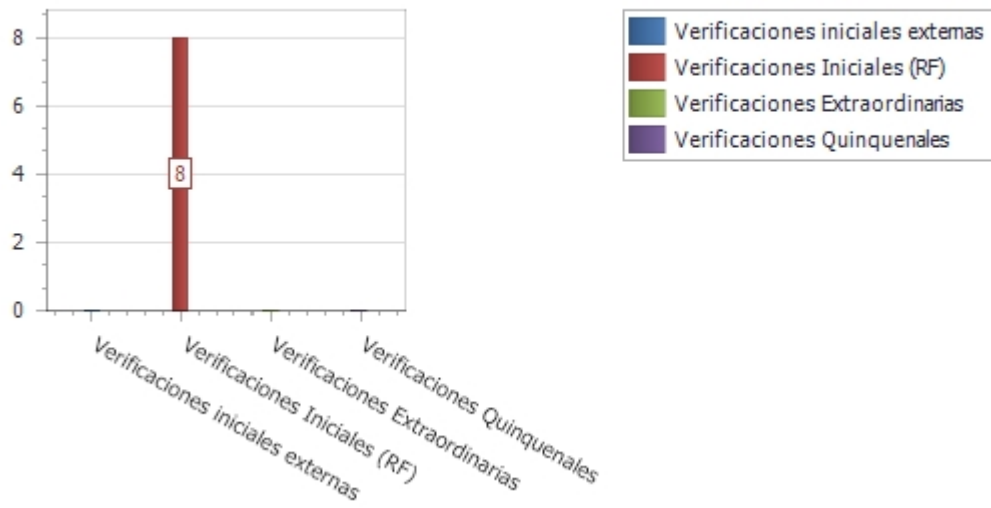


## 2. INFORME DE VERIFICACIÓN A LOS SISTEMAS DE MEDICIÓN

Tipo de Punto de Medición	Verificaciones Iniciales (Externas)	Verificaciones Iniciales (RF)	Verificaciones Extraordinarias	Verificaciones Quinquenales	Subtotal	Tiempo Promedio hh (Administrativo)	Tiempo Promedio hh (Operación)	Tiempo Promedio hh (Desplazamiento)	Tiempo total hh (Administrativo)	Tiempo total hh (operación)	Tiempo total hh (desplazamiento)	Tiempo total hh Verificación
1	0	0	0	0	0	0	0	0	0	0	0	0
2	0	2	0	0	2	0.33	5.83	0.87	0.66	11.66	1.74	14.06
3	0	6	0	0	6	0.33	3.71	8.19	1.98	22.26	49.14	73.38
4	0	0	0	0	0	0	0	0	0	0	0	0
5	0	0	0	0	0	0	0	0	0	0	0	0
<b>Subtotal</b>	.00	8.00	.00	.00	8.00	.33	4.77	4.53	2.64	33.92	50.88	87.44
<b>% por tipo de verificación</b>	.00%	100.00%	.00%	.00%	100.00%	% Tiempo Administrativo / Operación / Desplazamiento			3.02%	38.79%	58.19%	100.00%

### Gráficos

**Total de verificaciones por tipo**



### Observaciones / Hechos Relevantes

Se realizaron en total 8 verificaciones en el periodo 2021.

### 3. INFORME DE INTERROGACIÓN DE FRONTERAS

Definición de Frontera	INTERROGACION REMOTA					INTERROGACION EN SITIO						TOTAL
	Cantidad de Interrogaciones año	Duración Máxima (min)	Duración Promedio (min)	Duración mínima (min)	Duración Total año (hh)	Cantidad Interrogaciones año	Duración Maxima (min)	Duración Interrogación promedio (min)	Duración mínima (min)	Duración promedio desplazamiento a sitio (hh)	Duración Total año(hh)	Tiempo Total Interrogación (hh)
Generación	0	0	0	0	.00	0	0	0	0	0	.00	.00
Comercialización entre agentes	14275	14.63	1.62	0	385.43	2	88	88	88	1.7	6.33	391.76
Comercialización entre agentes y usuarios	91337	163.1	2.73	0.03	4155.83	174	176	52.01	13	1.52	415.31	4571.14
Enlace Internacional	0	0	0	0	.00	0	0	0	0	0	.00	.00
Interconexión Internacional	0	0	0	0	.00	0	0	0	0	0	.00	.00
Distribución	49120	28.4	2.36	0.03	1932.05	76	210	54.07	9	1.67	195.41	2127.46
Demanda desconectable	0	0	0	0	.00	0	0	0	0	0	.00	.00
Indices CGM	154732.00	68.71	2.24	.03	6473.31	252.00	158.00	64.69	36.67	1.63	617.05	7090.36

Observaciones / Hechos Relevantes

Se realizan interrogaciones diarias de perfil de carga para medidores principales y respaldo.

#### 4. INFORME DE GESTION DE FRONTERAS

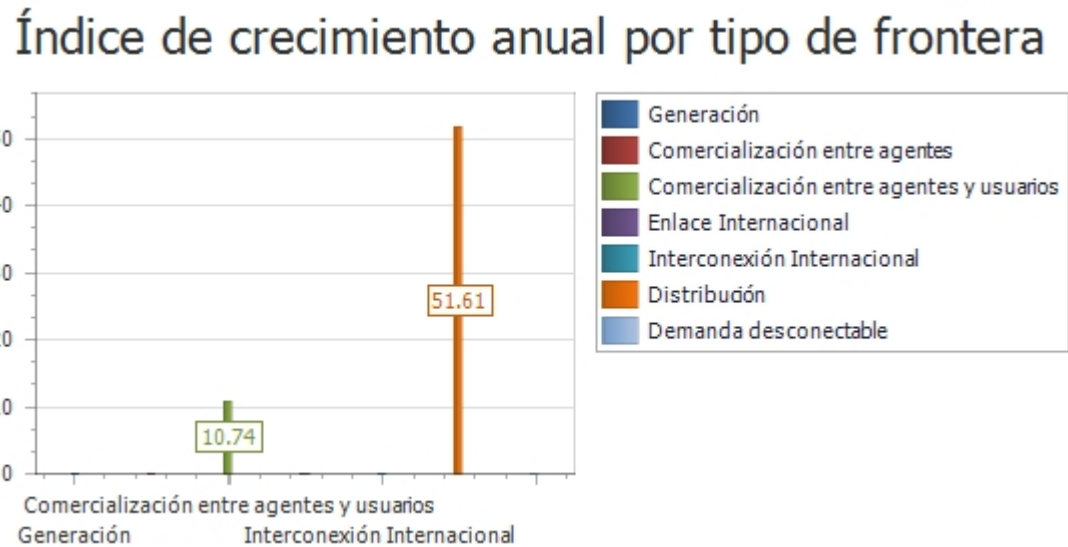
Definición de Frontera	Fronteras Activas			Fronteras Canceladas en el periodo	Cantidad de Fronteras activas al cierre del periodo	Tasa de Crecimiento anual
	Cantidad de fronteras al inicio del periodo	Fronteras inscritas en el periodo	Fronteras suspendidas al cierre del periodo			
Generación	0	0	0	0	0	0.00%
Comercialización entre agentes	13	0	0	0	13	0.00%
Comercialización entre agentes y usuarios	149	19	0	3	165	10.74%
Enlace Internacional	0	0	0	0	0	0.00%
Interconexión Internacional	0	0	0	0	0	0.00%
Distribución	31	16	0	0	47	51.61%
Demanda desconectable	0	0	0	0	0	0.00%
<b>Subtotal</b>	<b>193</b>	<b>35</b>	<b>0</b>	<b>3</b>	<b>225</b>	<b>16,58%</b>

Nota: 1 Reportar la cantidad de fronteras activas en estado suspendido (no descontar de las fronteras al inicio del periodo o inscrito en el periodo)  
 VER: Anexo 1. RELACION DE FRONTERAS CREADAS Y CANCELADAS EN EL PERIODO, ANEXO 2. RELACION FRONTERAS EN ESTADO SUSPENDIDO

#### Observaciones / Hechos Relevantes

Se presentaron 35 inscripciones en el periodo 2021.

#### Gráficos



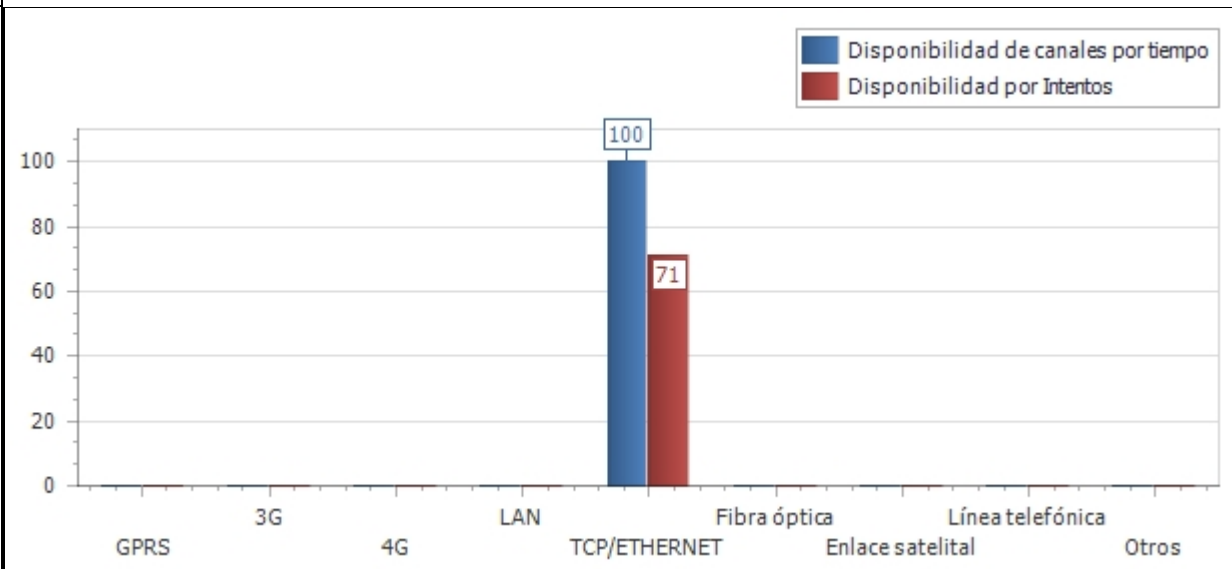
### 5. INFORME DE DISPONIBILIDAD DE LOS CANALES DE COMUNICACIÓN EMPLEADOS

Tipo de Canal	% Disponibilidad de canales por tiempo				% Disponibilidad por intentos			
	Tiempo total de Operación hh/año	Disponibilidad hh/año	Indisponibilidad hh/año	% Disponibilidad	Total de intentos en el periodo	Intentos Exitosos	Intentos Fallidos	% Disponibilidad
GPRS	0	0	0	0.00%	0	0	0	0.00%
3G	0	0	0	0.00%	0	0	0	0.00%
4G	0	0	0	0.00%	0	0	0	0.00%
LAN	0	0	0	0.00%	0	0	0	0.00%
TCP/ETHERNET	4151328	4150567.01	760.99	99.98%	154233	108927	45306	71.00%
Fibra óptica	0	0	0	0.00%	0	0	0	0.00%
Enlace satelital	0	0	0	0.00%	0	0	0	0.00%
Línea telefónica	0	0	0	0.00%	0	0	0	0.00%
Otros	0	0	0	0.00%	0	0	0	0.00%
<b>TOTAL</b>	<b>4151328</b>	<b>4150567.01</b>	<b>760.99</b>	<b>99.98%</b>	<b>154233</b>	<b>108927</b>	<b>45306</b>	<b>70,62%</b>

Observaciones / Hechos Relevantes

Los puntos de medida cuentan con sistemas de trasmisión de datos independientes para medidor principal y respaldo.

Gráficos



**6. INFORME ACTIVIDADES DE VALIDACIÓN**

<b>ACTIVIDAD</b>	<b>Fecha de la actividad</b>	<b>Fronteras Activas</b>	<b>Tamaño de la muestra</b>	<b>Conformes</b>	<b>No conformes</b>	<b>% de Conformidad</b>	<b>Cumple Validación</b>
Validación 1ra muestra)	2021 12 30	225	24	24	0	100.00%	CUMPLE

Nota: Diligenciar la cantidad de fronteras, tamaño de la muestra y condiciones de aceptación y rechazo de acuerdo a lo establecido en el anexo 3 de la Resolución CREG 038 de 2014

**Observaciones / Hechos Relevantes**

La validación de la primera muestra fue conforme por lo que no fue necesario realizar una segunda o tercera.

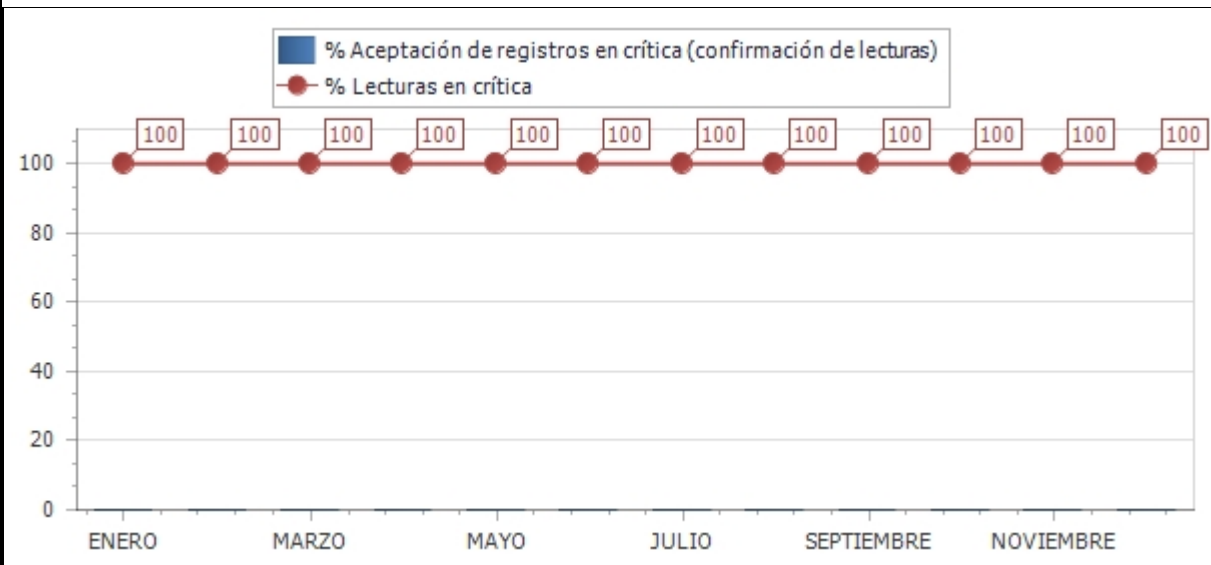
### 7.INFORME ACTIVIDADES CRÍTICA

MES	Fronteras Activas (a cierre de mes)	Total de Lecturas en el mes	Lecturas objeto de crítica	% Lecturas en crítica	Lecturas aceptadas en crítica	% Aceptación de registros en crítica (confirmación de lecturas)
ENERO	196	6076	6076	100.00%	0	0.00%
FEBRERO	196	5488	5488	100.00%	0	0.00%
MARZO	203	6173	6173	100.00%	0	0.00%
ABRIL	207	6189	6189	100.00%	0	0.00%
MAYO	208	6429	6429	100.00%	0	0.00%
JUNIO	209	6268	6268	100.00%	0	0.00%
JULIO	212	6520	6520	100.00%	0	0.00%
AGOSTO	214	6620	6620	100.00%	0	0.00%
SEPTIEMBRE	221	6467	6467	100.00%	0	0.00%
OCTUBRE	222	6842	6842	100.00%	0	0.00%
NOVIEMBRE	224	6693	6693	100.00%	0	0.00%
DICIEMBRE	225	6960	6960	100.00%	0	0.00%
<b>Total</b>	<b>2537</b>	<b>76725</b>	<b>76725</b>	<b>100,00%</b>	<b>0</b>	<b>0,00%</b>

**Observaciones / Descripción breve de los criterios de Crítica:**

\* El total de lecturas en el mes se obtiene de la siguiente manera: días del mes X cantidad de fronteras al cierre del mes. \* Todas las lecturas del mes son objeto de crítica. \* Se utiliza la comparación entre las lecturas de medidores principales y respaldo - conteo de intervalos - diferencia de reloj entre medidores principal y respaldo - comparación contra históricos típicos de consumo.

**Gráficos**





**8. INFORME DE PRUEBAS DE RECUPERACIÓN DE LOS RESPALDOS DE INFORMACIÓN Y COMUNICACIÓN CON EL ASIC**

Prueba	Fecha de la Actividad	RECUPERACIÓN DE LOS RESPALDOS DE INFORMACIÓN		RESPALDOS DE COMUNICACIÓN CGM - ASIC	
		Conforme	Observaciones	Conforme	Observaciones
<b>1</b>	2021 11 02	CONFORME	Se realizan pruebas de acceso a los aplicativos y pagina web de XM desde una nueva sede del CGM previo al traslado.	CONFORME	Se realizan pruebas de reporte de lecturas entre PrimeRead y servicio web de XM desde una nueva sede del CGM previo al traslado.

Observaciones / Descripción breve de las pruebas y resultados:

Las actividades se realizaron sin afectaciones.

**9. INFORME DE EVENTOS ATENDIDOS A TRAVES DEL PLAN DE CONTINGENCIA**

EVENTO	Fecha de la Actividad	Tipo de Contingencia	Descripción del evento	Respuesta del plan de contingencia	Observaciones / Lecciones aprendidas
1	2021 09 23	Tecnologica	Fallas en el servicio web de XM al recibir las lecturas del día de operación 21/09/2021 de la frontera de comercialización Frt04804. Se utiliza el correo electrónico para reportar el problema y las lecturas correspondientes. Mas tarde el mismo día y luego de realizar varios intentos se logro reportar las lecturas por medio del servicio web.	CONFORME	Observación: Se utiliza el canal de respaldo (correo electrónico) para notificar la falla y enviar las lecturas dentro de los tiempos regulatorios para el reporte de generación. Lección aprendida: Realizar las validaciones pertinentes en el software de reporte de lecturas del CGM y el servicio web de XM para poder identificar correctamente la falla. En algunos casos es necesario insistir en los intentos de reporte de lecturas.

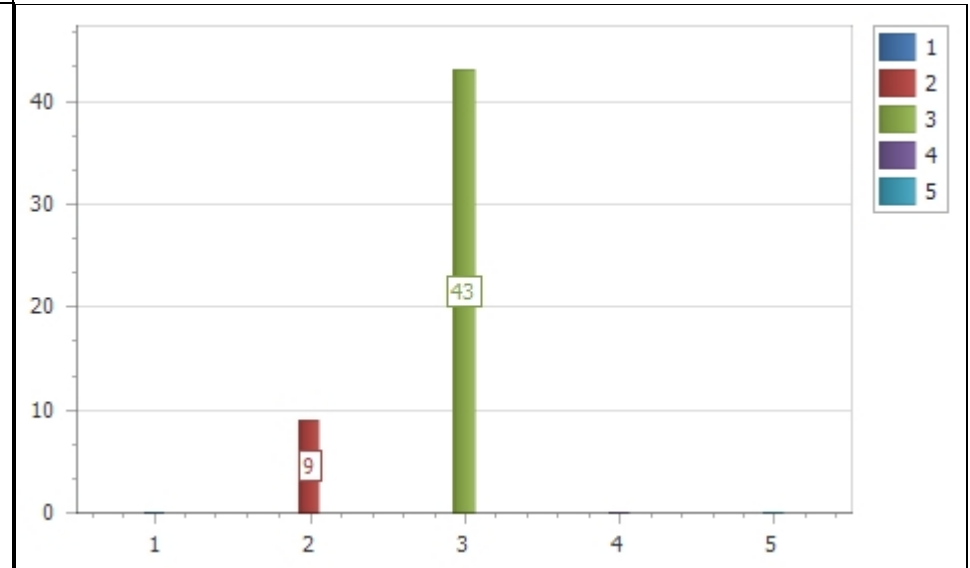
**10. INFORME DE MANTENIMIENTOS A SISTEMAS DE MEDICIÓN**

Tipo de punto de medición	Trimestre				Total de Mantenimientos	Informe de tiempos requeridos para el mantenimiento de los sistemas de medición					
	1	2	3	4		Tiempo promedio de mantenimiento (hh)	Tiempo promedio de desplazamiento al sist de med (hh)	Tiempo total hh (mantenimiento)	Tiempo total hh (desplazamiento)	Tiempo total Mantenimiento + desplazamiento	Tiempo total de indisponibilidad de los sistemas de medición pot mto (hh)
1	0	0	0	0	0	0	0	0	0	0	0
2	5	0	2	2	9	3.47	0.43	31.23	3.87	35.1	4.5
3	14	1	21	7	43	2.64	2.35	113.52	101.05	214.57	21.5
4	0	0	0	0	0	0	0	0	0	0	0
5	0	0	0	0	0	0	0	0	0	0	0
<b>Subtotal</b>	<b>19</b>	<b>1</b>	<b>23</b>	<b>9</b>	<b>52</b>	<b>3.055</b>	<b>1.39</b>	<b>144.75</b>	<b>104.92</b>	<b>249.67</b>	<b>26.0</b>

Observaciones / Hechos Relevantes

La totalidad de mantenimientos corresponden a calibración de medidor.

Gráficos



**11. INFORME DE VERIFICACIÓN DE REGISTROS**

VALIDACIÓN	Fecha de la Actividad	Fronteras activas	Tamaño de la Muestra	%Fronteras que cumplen integralidad y disponibilidad de lecturas de 2 años (art. 18 Res. CREG 038 de 2014)	Fronteras que cumplen requisitos de Protección de datos (Art 17, Res. CREG 038 de 2014)	Cumple validación de Integralidad	Cumple validación de requisitos de protección de datos
1	2021 12 19	224	142	100	100	CUMPLE	CUMPLE

Nota: El tamaño de la muestra se debe determinar mediante un muestreo aleatorio simple de los sistemas de medición gestionados, con un nivel de confianza del 95%, un error máximo admisible del 5% y una proporción de medidores no conformes del 3%. Se verifica que el almacenamiento de los datos en el CGM debe garantizar la integridad de las mediciones registradas y su disponibilidad por un periodo de al menos dos (2) años contados a partir del día de la lectura. Además, debe cumplir con los requisitos de protección de los datos establecidos en el artículo 17 de la resolución CREG 038 de 2014.

**Observaciones / Descripción breve de las pruebas y resultados:**

Electrohulla cuenta con procedimientos y protocolos que garantizan la integridad disponibilidad de las lecturas y protección de los datos de las fronteras comerciales tal como lo establecen los requerimientos mínimos de los artículos 17 y 18 de la CREG 038/2014.

**INFORME ANUAL DE OPERACIÓN - CENTRO DE GESTION DE MEDIDA FRONTERAS CON REPORTE AL ASIC**

**Formato CAC - 008  
versión 1  
Abril de 2015**

1. Agente (RF) ELECTRIFICADORA DEL HUILA S.A. E.S.P. - COMERCIALIZADOR	2. Nombre Centro de Gestion de Medida CGM ELECTROHUILA (comercializador)	3. Año de Reporte 2021
1.1. Código SIC Agente (RF) HLAC	2.1. Código SIC Centro de Gestion de Medida Crc0221	3.1. Fecha de Reporte 25/02/2022

**ANEXO 1. RELACIÓN DE FRONTERAS CREADAS Y CANCELADAS EN EL PERIODO**

<b>CODIGO SIC</b>	<b>CODIGO NIU</b>	<b>NOMBRE DE LA FRONTERA</b>	<b>FECHA NOVEDAD</b>	<b>ACCION</b>
Frt42453	900197528	Sub. Garzon - Trafo 1 34.5	2021 08 05	Creada
Frt42980	512350006	Café Fortaleza	2021 09 16	Creada
Frt40705	259095860	Hospital Universitario - Cancerologia	2021 03 04	Creada
Frt41303	903151907	Sub. Gallego - Trafo 1 34.5	2021 03 27	Creada
Frt41304	905740741	Sub. Zuluaga - Trafo 1 34.5	2021 03 27	Creada
Frt42319	815484182	Sub. Praga - Trafo 1 34.5	2021 07 09	Creada
Frt42978	282217924	Hospital La Plata	2021 09 16	Creada
Frt40107	908906138	Bolivariana de Minerales - C2	2021 01 01	Creada
Frt42010	811428250	Sub. Rio Negro - Trafo 1 34.5	2021 06 03	Creada
Frt42454	891607415	Sub. Iquira 1 - Trafo 2 34.5	2021 08 05	Creada
Frt42976	967345088	Agroveterinaria La Campiña	2021 09 16	Creada
Frt43515	914789368	SKN Caribe Cafe - Los Samanes	2021 10 21	Creada
Frt41112	213833766	Fondo Ganadero del Huila	2021 04 01	Creada
Frt41373	904178183	Sub. Gigante - Trafo 1 34.5	2021 04 08	Creada
Frt41374	962843964	Sub. Castalia - Trafo 1 34.5	2021 04 08	Creada
Frt41305	869073719	Sub. Solarte - Trafo 1 34.5	2021 03 27	Creada
Frt42320	846972854	Sub. Canaima - Trafo 1 34.5	2021 07 09	Creada

Frt40103	208559533	Supermercado Popular - Chapinero	2021 01 01	Creada
Frt42977	446662948	Ladrillera Aso. Proma	2021 09 16	Creada
Frt44446	339812098	Nefrouros Mom - Puerto Asís	2021 12 16	Creada
Frt43226	926627158	Piscícola New York - Rivera IQF	2021 09 30	Creada
Frt43516	898992335	Piscícola Carlos Polanía	2021 10 21	Creada
Frt41129	832239825	Sub. Altamira - Trafo 3 34.5	2021 03 19	Creada
Frt41918	899718170	Sub. Palermo - Trafo 1 34.5	2021 05 20	Creada
Frt42979	611864008	Nefrouros Mom - Pitalito	2021 09 16	Creada
Frt41130	818999548	Sub. San Agustín - Trafo 1 34.5	2021 03 19	Creada
Frt42321	801020909	Sub. Acevedo - Trafo 1 34.5	2021 07 09	Creada
Frt40722	705210331	Trituradora Ener Ram	2021 03 04	Creada
Frt42446	913960152	Sub. Pitalito - Trafo 2 34.5	2021 08 05	Creada
Frt42981	233832573	Finca La Sombra	2021 09 16	Creada
Frt43227	880422128	Piscícola Botero - Campoalegre 2	2021 09 30	Creada
Frt43645	392998118	Trilladora Alma del Huila	2021 11 04	Creada
Frt44017	339651273	Clínica Putumayo	2021 11 25	Creada
Frt41372	849093073	Sub. Tarqui - M3 Trafo 1 34.5	2021 04 08	Creada
Frt40102	359173254	Supermercado Popular - Jardin	2021 01 01	Creada
Frt03271	167403503	SKN Caribe Cafe Ltda - Neiva Nuevo	2021 09 15	Cancelada
Frt03361	167402716	Expocafe Sur Ltda - Cafetrilla	2021 08 29	Cancelada
Frt07613	156249551	Policia Nacional - Regional Huila	2021 07 03	Cancelada

**INFORME ANUAL DE OPERACIÓN - CENTRO DE GESTION DE MEDIDA FRONTERAS CON REPORTE AL ASIC****Formato CAC - 008  
versión 1  
Abril de 2015**

1. Agente (RF) ELECTRIFICADORA DEL HUILA S.A. E.S.P. - COMERCIALIZADOR	2. Nombre Centro de Gestion de Medida CGM ELECTROHUILA (comercializador)	3. Año de Reporte 2021
1.1. Código SIC Agente (RF) HLAC	2.1. Código SIC Centro de Gestion de Medida Crc0221	3.1. Fecha de Reporte 25/02/2022

**ANEXO 2. RELACIÓN DE FRONTERAS EN ESTADO SUSPENDIDO A CIERRE DEL PERIODO**

<b>CODIGO SIC</b>	<b>CODIGO NIU</b>	<b>NOMBRE DE LA FRONTERA</b>	<b>FECHA SUSPENSION</b>	<b>DEUDA(COP \$)</b>

**INFORME ANUAL DE OPERACIÓN - CENTRO DE GESTION DE MEDIDA FRONTERAS CON REPORTE AL ASIC**

**Formato CAC - 008  
versión 1  
Abril de 2015**

1. Agente (RF) ELECTRIFICADORA DEL HUILA S.A. E.S.P. - COMERCIALIZADOR	2. Nombre Centro de Gestion de Medida CGM ELECTROHUILA (comercializador)	3. Año de Reporte 2021
1.1. Código SIC Agente (RF) HLAC	2.1. Código SIC Centro de Gestion de Medida Crc0221	3.1. Fecha de Reporte 2/25/2022

**ANEXO 3. LISTADO MAESTRO DE DOCUMENTOS**

ID	TIPO DE DOCUMENTO	VERSION	NOMBRE DEL DOCUMENTO	FECHA ULTIMA ACTUALIZACIÓN	ALCANCE (BREVE DESCRIPCIÓN)
1	PROCEDIMIENTO	1	PR-CGC-05 GESTIÓN TELEMEDIDA	2017 11 09	Garantizar la óptima gestión de la Tele medida minimizando posibles errores en la medición y entrega de reportes
2	PROCEDIMIENTO	2	PT-CGC-05-001 REPORTE DIARIO DE GENERACIÓN	2018 05 18	Reportar lecturas de las fronteras de generación
3	PROCEDIMIENTO	1	PT-CGC-05-002-VALIDACIÓN DIFERENCIAS DE FRONTERAS ENTRE AGENTES	2017 11 09	Validar las lecturas de los medidores principales y respaldo para las fronteras entre agentes
4	PROCEDIMIENTO	1	PT-CGC-05-003 REPORTE EN FALLA DE FRONTERAS COMERCIALES	2017 11 09	Reportar en falla las fronteras comerciales en el aplicativo web "Registro de Fronteras Comerciales y Contratos UNR"
5	PROCEDIMIENTO	1	PT-CGC-05-004 NORMALIZACIÓN DE REPORTES EN FALLA	2017 11 09	Mantener actualizado el estado de un punto de medida
6	PROCEDIMIENTO	2	PT-CGC-05-005 INTERROGACIÓN REMOTA DE PUNTOS DE MEDIDA	2018 06 26	Indagar remotamente cada uno de los puntos de medida telegestionados por el Centro de Gestión de la Medida (Testigos Compactos Subestaciones fronteras comerciales de Electrohuila y de otros comercializadores y medidores de Prueba)
7	PROCEDIMIENTO	1	PT-CGC-05-006 REPORTE DIARIO SIC CENTRO DE CONTROL	2017 11 09	Suministrar al CENTRO DE CONTROL de Electrificadora del Huila S.A. E.S.P. la información de consumos diaria de todas las fronteras entre agentes de la empresa
8	PROCEDIMIENTO	1	PT-CGC-05-008 EJECUCIÓN DIARIA DE MACRO (VERSIONES TXR TXF TPN TX2 Y SUPERIORES)	2017 11 09	Mantener actualizada la información comercial utilizada para diferentes procesos dentro del CGM división gestión comercial división control perdidas y contratistas involucrados
9	PROCEDIMIENTO	1	PT-CGC-05-009 REPORTE DIARIO DE COMERCIALIZACIÓN	2017 11 09	Reportar lecturas de las fronteras de comercialización



10	PROCEDIMIENTO	1	PT-CGC-05-010 CONSUMOS SEMANALES	2017 11 09	Proveer a los usuarios No Regulados de Electrohuila un acumulado semanal de la información de consumos correspondiente a las fronteras de comercialización registradas ante el ASIC
11	PROCEDIMIENTO	1	PT-CGC-05-011 CONSUMOS MENSUALES	2017 11 09	Proveer a la División Gestión Comercial de Electrohuila la información de consumos completa (todos los días del mes a liquidar) para cada una de las fronteras de comercialización atendidas por la Electrificadora del Huila S.A. E.S.P. de Alumbrado Público de generación entre agentes y de otros comercializadores ubicados en el Departamento del Huila (donde Electrohuila es Operador de Red)
12	PROCEDIMIENTO	1	PT-CGC-05-012 CONSUMOS MENSUAL TESTIGOS	2017 11 09	Proveer a la División Gestión Comercial de Electrohuila la información de consumos de los compactos y testigos telegestionados con PrimeRead
13	PROCEDIMIENTO	1	PT-CGC-05-013 CONSUMO MENSUAL GENERACIÓN	2017 11 09	Proveer al profesional III de la División Gestión Comercial de Electrohuila un acumulado mensual de la información de consumos de las fronteras de generación registradas ante el ASIC
14	PROCEDIMIENTO	1	PT-CGC-05-014 INFORME MENSUAL CENTRO DE CONTROL	2017 11 09	Proveer al Centro de Control de Electrohuila un acumulado mensual de la información de consumos de las fronteras Sub. Tenay
15	PROCEDIMIENTO	1	PT-CGC-05-015 INFORME MENSUAL ASENTAMIENTO ALVARO URIBE VELEZ	2017 11 09	Proveer a la División Facturación de Energía de Electrohuila un acumulado mensual de consumos del asentamiento Álvaro Uribe Vélez Etapa II
16	PROCEDIMIENTO	1	PT-CGC-05-016 INFORME BALANCES ENVIADO A DIVISIÓN CONTROL PÉRDIDAS	2017 11 09	Suministrar las lecturas de todos los puntos de medida telemididos por el Centro de Gestión de Medidas con el fin que el Contratista Analista realice los Balances de Energía
17	PROCEDIMIENTO	1	PT-CGC-05-017 CREACIÓN DE NUEVOS PUNTOS DE MEDIDA	2017 11 09	Dar apertura de puntos de medida para pruebas de comunicación y/o cargue de información
18	PROCEDIMIENTO	1	PT-CGC-05-018 CORREO DE SUSPENSIÓN DEL SERVICIO	2017 11 09	Mantener informados a los clientes NO REGULADOS de ELECTROHUILA y de otros comercializadores sobre las suspensiones programadas donde se verán afectados
19	PROCEDIMIENTO	1	PT-CGC-05-019 ANÁLISIS CONSUMOS DIARIOS	2017 11 09	Validar la información reportada a XM correspondiente a las fronteras No reguladas atendidas por Electrohuila y/o consumos de Fronteras de otros Comercializadores ubicadas en el Departamento

20	PROCEDIMIENTO	1	PT-CGC-05-020 SEGUIMIENTO DIARIO A LAS NOVEDADES EN LOS PUNTOS DE MEDIDA	2017 11 09	Llevar un seguimiento diario del estado de las lecturas eventualidades y observaciones de los puntos de medida y suministrarlo a los funcionarios que lo requieran
21	PROCEDIMIENTO	1	PT-CGC-05-021 REPORTE MENSUAL DE ACTIVIDADES CGM	2017 11 09	Generar un documento el cual contiene una breve introducción presentación de indicadores seguimiento de consignas que afectaron a fronteras de electrohuila y otros comercializadores eventualidades fronteras en falla cambios que implican la resolución CREG 038 de 2014 Portal del CGM y actualizaciones de PrimeRead
22	PROCEDIMIENTO	1	PT-CGC-05-022 COBRO MENSUAL DE EQUIPOS DE COMUNICACIÓN Y VISITAS	2017 11 09	Generar reporte de cobros de visitas y alquiler de equipos de clientes no regulados para la debida ejecución del pago
23	PROCEDIMIENTO	1	PT-CGC-05-023 DIFERENCIAS MENSUALES DE ENERGIA CON OTROS COMERCIALIZADORES	2017 11 09	Identificar las fronteras con energía dejada de reportar
24	PROCEDIMIENTO	1	PT-CGC-05-025 CAMBIOS DE FACTOR A PUNTOS DE MEDIDA YA EXISTENTES	2017 11 09	Mantener las Lecturas de los puntos de medida con el Factor de Multiplicación Real
25	PROCEDIMIENTO	1	PT-CGC-05-026 LECTURA DE CLIENTES ISAGEN A TRAVES DE VPN	2017 11 09	Indagar medidores pertenecientes a los clientes atendidos por el comercializador Isagen
26	PROCEDIMIENTO	1	PT-CGC-05-027 MODIFICACIÓN Y ACTUALIZACIÓN DEL CÓDIGO BASE DE LA MACRO COMERCIAL	2017 11 09	Realizar ajustes y actualizaciones pertinentes a la MACRO que permita el óptimo funcionamiento de la misma
27	PROCEDIMIENTO	1	PT-CGC-05-028 SEGUIMIENTO A FRONTERAS EN FALLA HURTO	2017 11 09	Mantener actualizada la información incumbente de las fronteras de Electrohuila y otros comercializadores. Tales como fallas por Transformador de corriente Transformador de potencial Medidor principal Medidor respaldo Sistema de transmisión de datos No envío de lecturas Hurto sistema de transmisión
28	PROCEDIMIENTO	1	PT-CGC-05-029 SEGUIMIENTO A PUBLICACIÓN DE REGISTRO DE FRONTERAS	2017 11 09	Mantener actualizada la información incumbente de las fronteras de Electrohuila y otros comercializadores. Como lo son registros nuevos modificaciones y cancelaciones
29	PROCEDIMIENTO	1	PT-CGC-05-030 PROGRAMACIÓN DE MODEMS DE COMUNICACIÓN REMOTOS	2017 11 09	Suministrar el equipo de comunicación a la cuadrilla de campo para los respectivos fines. (Instalación entrega a clientes de reserva para cualquier eventualidad etc)

30	PROCEDIMIENTO	2	PT-CGC-05-031 SINCRONIZACIÓN DE RELOJ Y CAMBIO DE CONTRASEÑAS EN MEDIDORES DE FRONTERAS COMERCIALES	2018 06 26	Garantizar la flexibilidad confidencialidad integridad trazabilidad y seguridad de la información en el desarrollo de los protocolos de sincronización de reloj y cambio de contraseñas en los medidores instalados en las fronteras comerciales administradas por el Centro de Gestión de Medidas
31	PROCEDIMIENTO	1	PT-CGC-05-032 ATENCIÓN A FALLAS DE TELEMEDIDA EN PUNTOS DE MEDIDA NO REGULATORIOS	2018 06 26	Solucionar las fallas de telemetria que impiden la descarga remota de información en los puntos de medida no regulatorios
32	PROCEDIMIENTO	1	PT-CGC-05-033 ATENCIÓN A FALLAS DE TELEMEDIDA EN FRONTERAS COMERCIALES DE ELECTROHUILA	2018 06 26	Solucionar las fallas de telemetria que impiden la descarga remota de información en los puntos de medida de las fronteras comerciales de Electrohuila
33	PROCEDIMIENTO	1	PT-CGC-05-034 INTERROGACIÓN LOCAL DE PUNTOS DE MEDIDA	2018 06 26	Indagar localmente cada uno de los puntos de medida telegestionados por el Centro de Gestión de la Medida (Testigos Compactos Subestaciones fronteras comerciales de Electrohuila y de otros comercializadores y medidores de Prueba)
34	PROCEDIMIENTO	1	FT-CGC-05-001 NOVEDADES DE TELEMEDIDA	2018 05 18	Registrar el estado a cierre del día del punto de medida
35	PROCEDIMIENTO	1	FT-CGC-05-002 VERIFICACIÓN DE LECTURAS	2018 05 18	Validar las lecturas en las diferentes versiones (Prime XM AENC)
36	FORMATO	1	CGM.F.52 NOVEDADES SIC	2017 12 20	Novedades para los puntos de medida solicitados por centro de control
37	FORMATO	1	CGM.F.46 SOLICITUD CREACION PUNTOS DE MEDIDA	2017 12 20	Solicitud de creación de puntos de medida
38	FORMATO	1	CGM.F.45 FILTRO DE LECTURAS - GENERACION	2017 12 20	Filtro de mediciones para fronteras de generación
39	FORMATO	1	CGM.F.44 LISTA DE CHEQUEO MITHRA	2017 12 20	Listado de chequeo de cargas en aplicativo mithra
40	FORMATO	1	CGM.F.43 BALANCES ENERGIA	2017 12 20	Consumos de puntos de medida usados en balances de energía
41	FORMATO	1	CGM.F.53 VERIFICACION DE LECTURAS	2017 12 20	Verificación de lecturas totales diarias
42	FORMATO	1	CGM.F.51 RELACION DE CERTIFICADOS	2017 12 20	Relación de certificados de conformidad
43	FORMATO	1	CGM.F.50 REGISTRO ENVIO DE CONSIGNAS	2017 12 20	Registro del envío de correos de aviso de suspensión
44	FORMATO	1	CGM.F.49 NOVEDADES DE TELEMEDIDA	2017 12 20	Novedades para la totalidad de puntos de medida
45	FORMATO	1	CGM.F.48 MEDIDORES PRIME	2017 12 20	Listado de parámetros de medidores creados en aplicativo Primeread

46	FORMATO	1	CGM.F.47 RELACION DE CONTRASENAS DE MEDIDORES	2017 12 20	Relación de contraseñas de medidores
----	---------	---	---	------------	--------------------------------------